



ТЕРРИТОРИАЛЬНЫЙ ОРГАН
ФЕДЕРАЛЬНОЙ СЛУЖБЫ
ГОСУДАРСТВЕННОЙ СТАТИСТИКИ
ПО ОРЛОВСКОЙ ОБЛАСТИ

Индексы потребительских цен на товары и услуги в Орловской области



июнь 2023 года



ТЕРРИТОРИАЛЬНЫЙ ОРГАН
ФЕДЕРАЛЬНОЙ СЛУЖБЫ
ГОСУДАРСТВЕННОЙ СТАТИСТИКИ
ПО ОРЛОВСКОЙ ОБЛАСТИ

Индексы потребительских цен на товары и услуги в Орловской области

июнь 2023 года

- 01 Индексы потребительских цен
- 02 Индексы цен и средние цены на отдельные группы и виды продовольственных товаров
- 03 Индексы цен и средние цены на отдельные группы непродовольственных товаров
- 04 Индексы цен и средние цены (тарифы) на услуги
- 05 Условный (минимальный) набор продуктов питания





ИНДЕКСЫ ПОТРЕБИТЕЛЬСКИХ ЦЕН

Июнь 2023 г. в % к маю 2023 г.

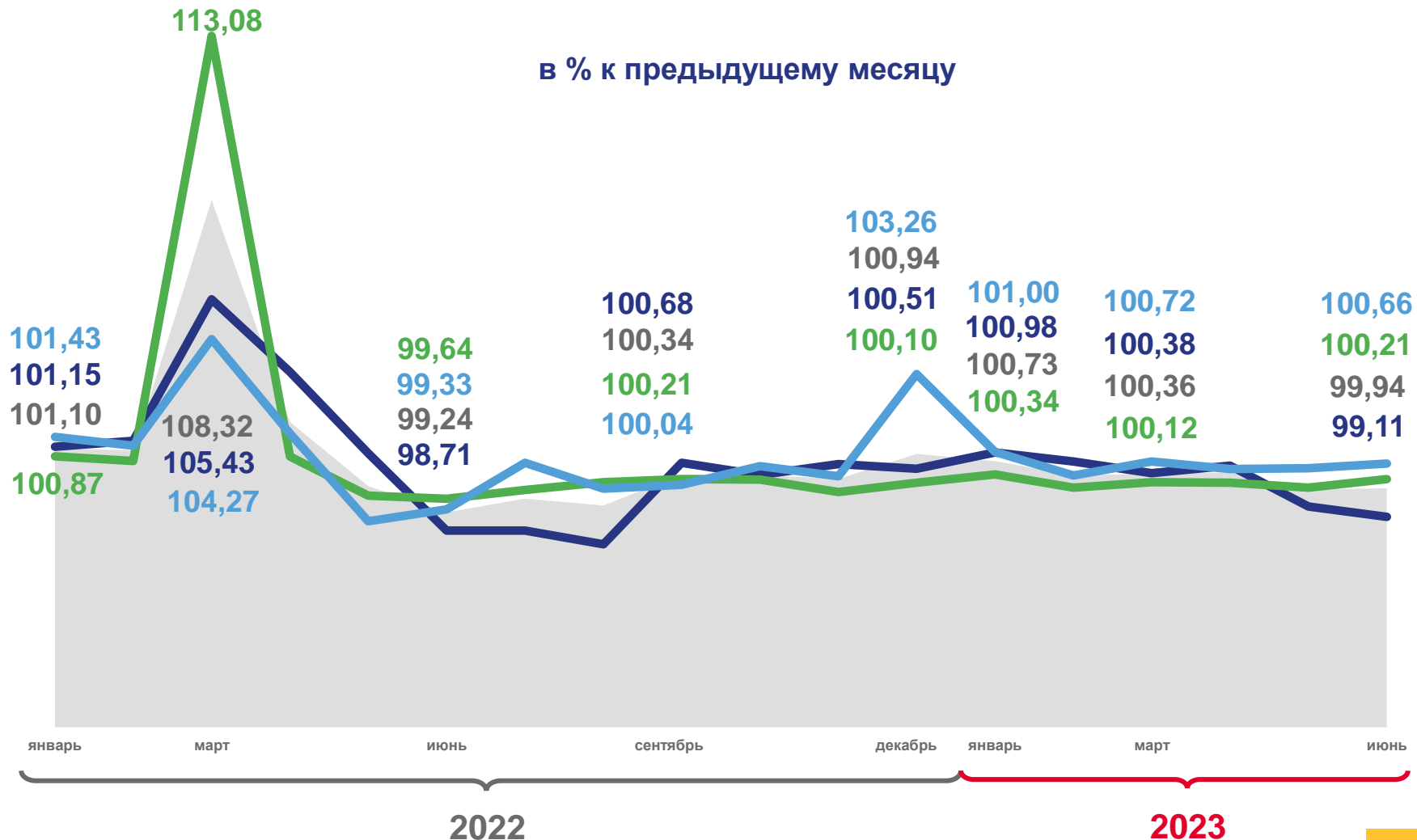
ИПЦ **99,94**

Продовольственные товары **99,11**

Непродовольственные товары **100,21**

Услуги **100,66**

в % к предыдущему месяцу



Индекс потребительских цен



Продовольственные товары



Непродовольственные товары



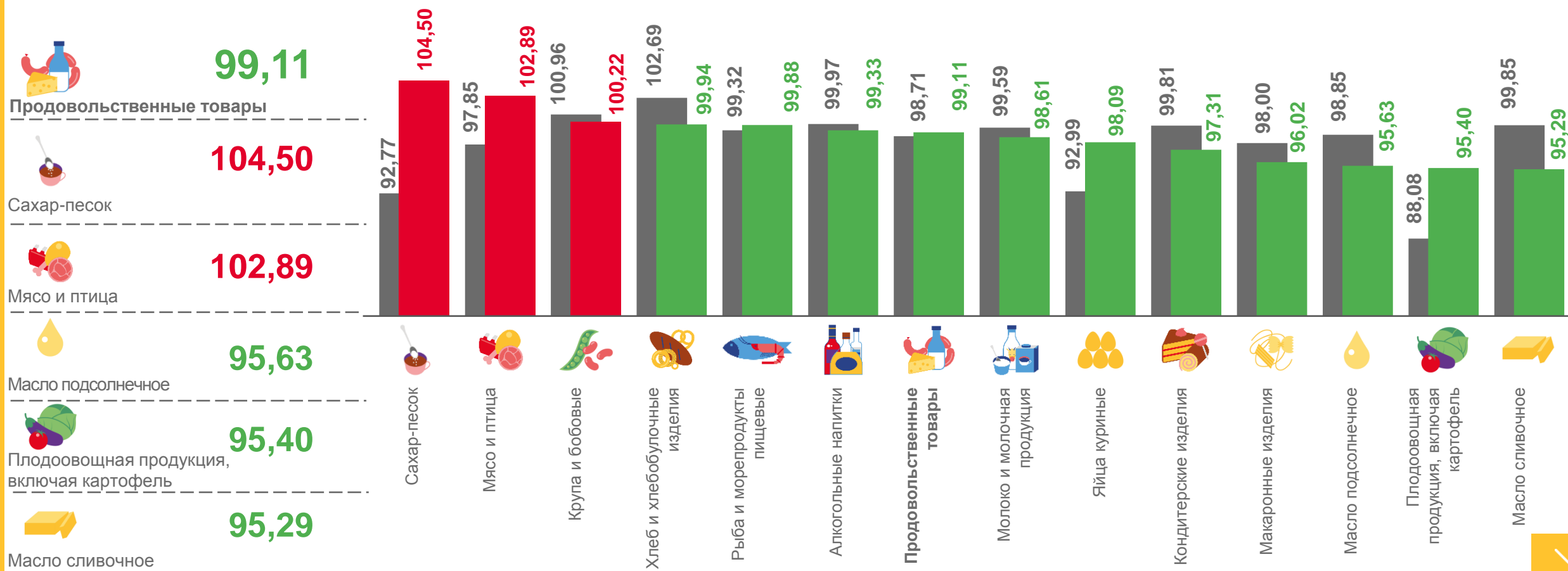
Услуги





ИНДЕКСЫ ЦЕН НА ОТДЕЛЬНЫЕ ГРУППЫ И ВИДЫ ПРОДОВОЛЬСТВЕННЫХ ТОВАРОВ

ИЮНЬ 2023 Г. В % К МАЮ 2023 Г.



■ Июнь 2022 г. к маю 2022 г.

■ Июнь 2023 г. к маю 2023 г.





ИЗМЕНЕНИЕ ЦЕН НА ПРОДОВОЛЬСТВЕННЫЕ ТОВАРЫ

ИЮНЬ 2023 Г. В % К МАЮ 2023 Г.

















































	Картофель средняя цена – 46,51 руб. за 1 кг	+71,2 ▲		Помидоры свежие средняя цена – 116,78 руб. за 1 кг	-25,2 ▼
	Морковь средняя цена – 62,32 руб. за 1 кг	+27,9 ▲		Бананы средняя цена – 90,20 руб. за 1 кг	-23,2 ▼
	Лимоны средняя цена – 199,31 руб. за 1 кг	+22,0 ▲		Капуста белокочанная свежая средняя цена – 53,23 руб. за 1 кг	-17,2 ▼
	Свекла столовая средняя цена – 43,79 руб. за 1 кг	+17,4 ▲		Чеснок средняя цена – 220,78 руб. за 1 кг	-16,1 ▼
	Куры охлажденные и мороженые средняя цена – 187,74 руб. за 1 кг	+11,3 ▲		Лук репчатый средняя цена – 66,22 руб. за 10 штук	-14,4 ▼
	Овощи натуральные консервированные, маринованные средняя цена – 271,82 руб. за 1 кг	+6,5 ▲		Конфеты шоколадные натуральные и с добавками средняя цена – 945,81 руб. за 1 кг	-11,3 ▼
	Консервы рыбные в томатном соусе средняя цена – 374,60 руб. за 1 кг	+6,0 ▲		Огурцы свежие средняя цена – 103,24 руб. за 1 кг	-9,9 ▼





СРЕДНИЕ ЦЕНЫ НА СОЦИАЛЬНО ЗНАЧИМЫЕ ПРОДОВОЛЬСТВЕННЫЕ ТОВАРЫ ПЕРВОЙ НЕОБХОДИМОСТИ

ИЮНЬ 2023 Г. РУБЛЕЙ ЗА КИЛОГРАММ, (В % К МАЮ 2023Г.)

 Говядина (кроме бескостного мяса)	 526,22 (100,62)	 Яйца куриные, 10 штук	 73,30 (98,09)	 Рис шлифованный	 104,70 (101,43)
 Свинина (кроме бескостного мяса)	 301,40 (99,85)	 Сахар-песок	 72,23 (104,50)	 Крупа гречневая-ядрица	 72,54 (98,28)
 Баранина (кроме бескостного мяса)	 623,52 (102,37)	 Чай черный байховый	 1 031,95 (100,07)	 Вермишель	 100,36 (94,40)
 Куры охлажденные и мороженные	 187,74 (111,34)	 Соль поваренная пищевая	 17,36 (100,65)	 Картофель	 46,51 (171,24)
 Рыба мороженная неразделанная	 185,96 (100,98)	 Мука пшеничная	 52,16 (100,84)	 Капуста белокочанная свежая	 53,23 (82,81)
 Масло сливочное	 804,64 (95,29)	 Хлеб из ржаной муки и из смеси муки ржаной и пшеничной	 56,38 (99,19)	 Лук репчатый	 66,22 (85,62)
 Масло подсолнечное, л	 118,65 (95,63)	 Хлеб и булочные изделия из пшеничной муки различных сортов	 97,90 (100,12)	 Морковь	 62,32 (127,91)
 Молоко питьевое цельное пастеризованное 2,5-3,2% жирности, л	 66,66 (97,30)	 Пшени	 47,76 (100,52)	 Яблоки	 112,26 (104,71)



СРЕДНИЕ ЦЕНЫ И ИНДЕКСЫ ЦЕН НА МОЛОКО ПИТЬЕВОЕ

ИЮНЬ 2023 Г.



Молоко питьевое цельное
пастеризованное 2,5-3,2%
жирности, рублей за литр

Орловская область ▼ **66,66**

г. Орел ▼ **65,65**

г. Ливны ▼ **68,36**

г. Мценск ▼ **68,24**



Молоко питьевое цельное
стерилизованное 2,5-3,2%
жирности, рублей за литр

Орловская область ▼ **95,51**

г. Орел ▼ **102,40**

г. Ливны ▼ **91,92**

г. Мценск ▼ **75,76**

Июнь 2023 г. в % к маю 2023 г.

Орловская область ▼ **97,30**

Орловская область ▼ **95,50**





ИНДЕКСЫ ЦЕН НА ОТДЕЛЬНЫЕ ГРУППЫ НЕПРОДОВОЛЬСТВЕННЫХ ТОВАРОВ

ИЮНЬ 2023 Г. В % К МАЮ 2023 Г.



100,21

Непродовольственные товары



101,41

Медикаменты



101,27

Строительные материалы



100,91

Топливо моторное



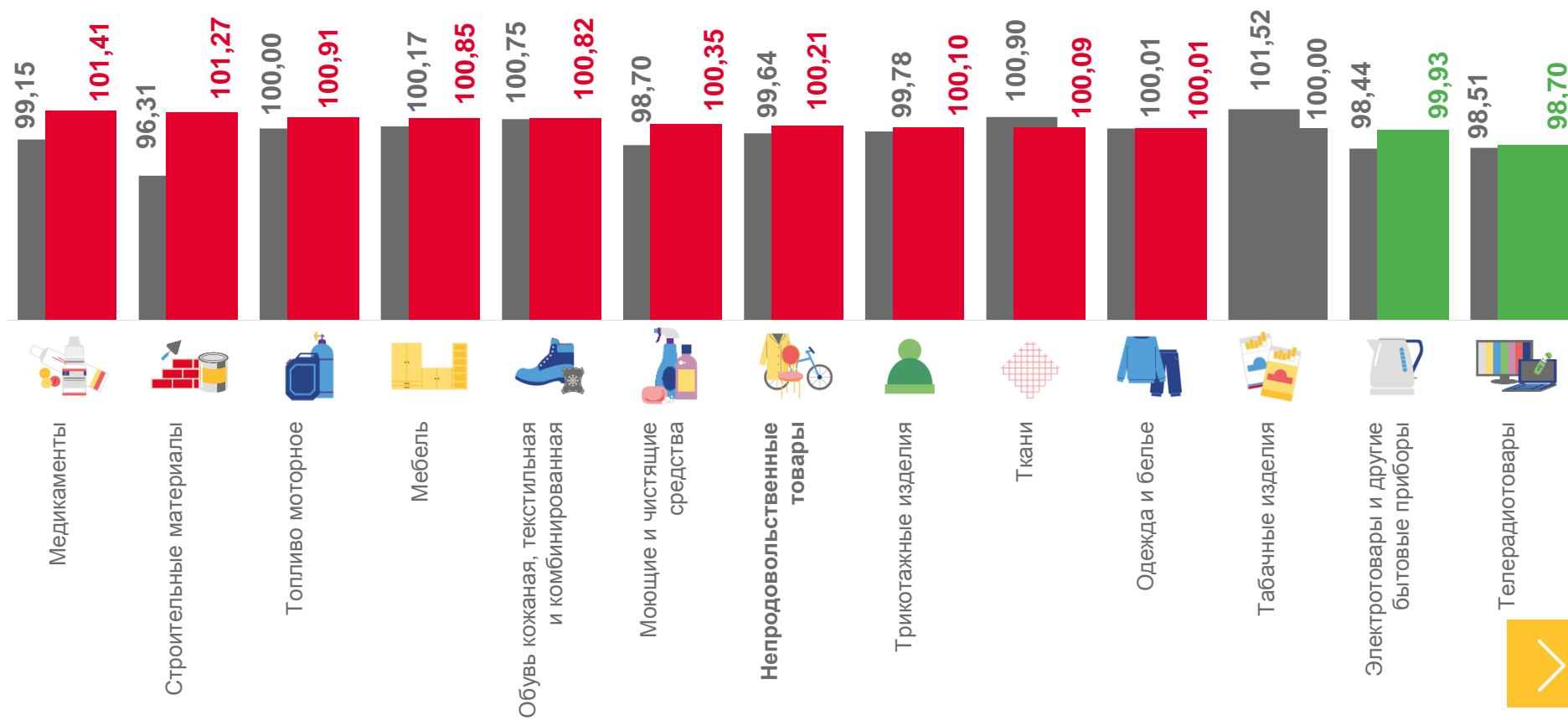
99,93

Электротовары и другие бытовые приборы



98,70

Телерадиотовары



■ Июнь 2022 г. к маю 2022 г.

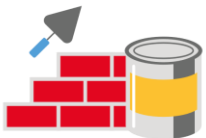
■ Июнь 2023 г. к маю 2023 г.





ИЗМЕНЕНИЕ ЦЕН НА НЕПРОДОВОЛЬСТВЕННЫЕ ТОВАРЫ

ИЮНЬ 2023 Г. В % К МАЮ 2023 Г.



Строительные материалы

	Доска обрезная средняя цена – 14 451,80 руб. за м3	+5,2 ▲
	Металлочерепица средняя цена – 696,74 руб. за м2	+4,2 ▲
	Линолеум средняя цена – 696,82 руб. за м2	+3,4 ▲
	Рубероид средняя цена – 468,61 руб. за 10 м	-4,3 ▼
	Ламинат средняя цена – 934,20 руб. за м2	-3,3 ▼
	Цемент тарированный средняя цена – 457,47 руб. за 50 кг	-2,4 ▼



Медицинские товары

	Термометр медицинский безртутный (галинстановый) средняя цена – 294,80 руб. за штуку	+8,5 ▲
	Дротаверин (Но-шпа) средняя цена – 300,30 руб. за 100 таблеток	+7,1 ▲
	Панкреатин средняя цена – 25,70 руб. за 10 таблеток	+6,0 ▲
	Нафазолин средняя цена – 34,23 руб. за 15 мл	+5,9 ▲
	Аскорбиновая кислота средняя цена – 21,67 руб. за 100 драже	-4,3 ▼
	Троксерутин средняя цена – 166,05 руб. за 40 г	-3,4 ▼





СРЕДНИЕ ЦЕНЫ И ИНДЕКСЫ ЦЕН НА ТОПЛИВО МОТОРНОЕ

ИЮНЬ 2023 Г.

в % к предыдущему месяцу

Средние цены, рублей за литр



ДТ

▼ 53,98

Дизельное топливо



АИ
98

▲ 60,35

Бензин автомобильный
марки АИ-98 и выше



АИ
95

▲ 51,75

Бензин автомобильный марки АИ-95



АИ
92

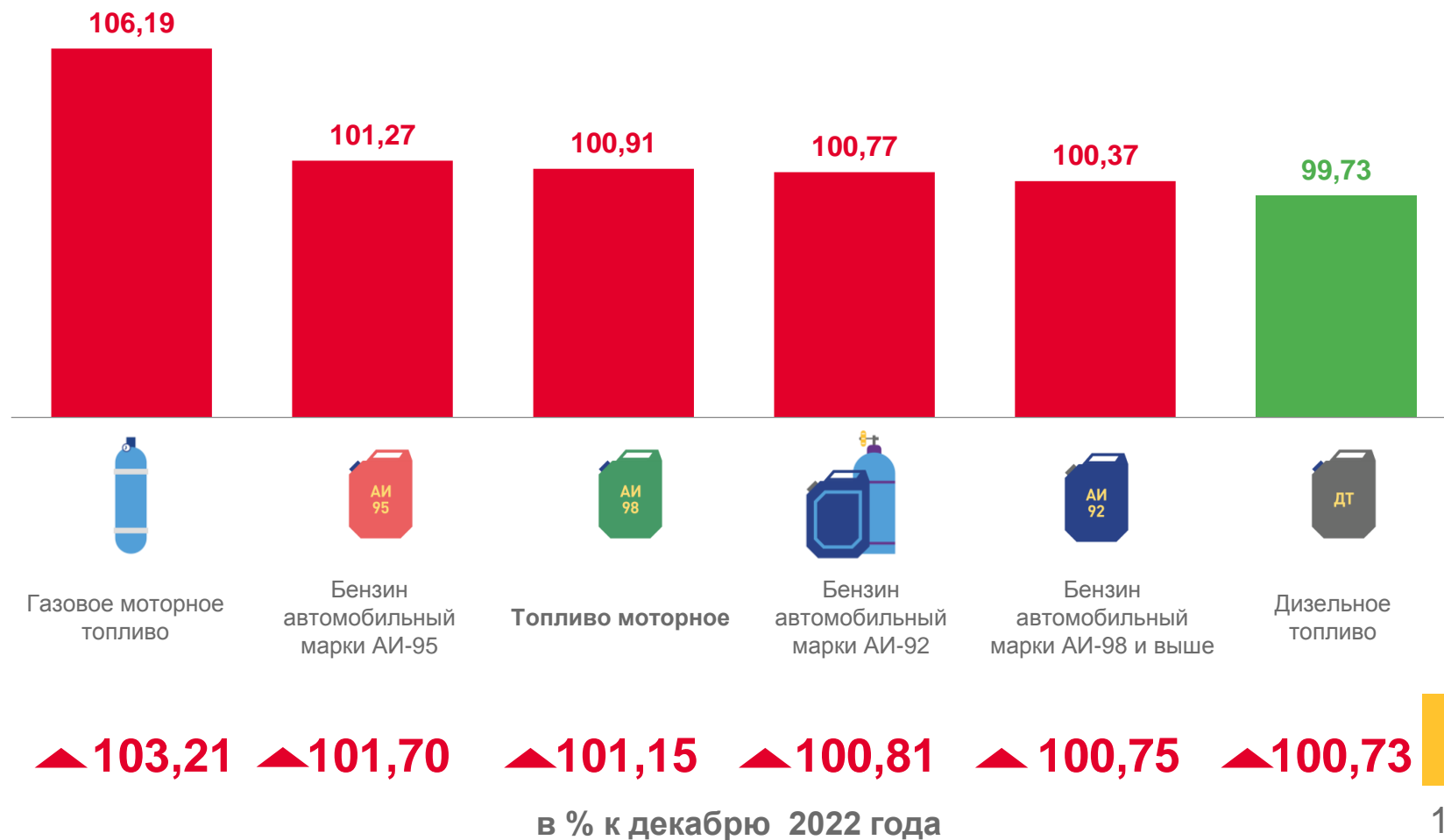
▲ 47,26

Бензин автомобильный марки АИ-92



▲ 22,77

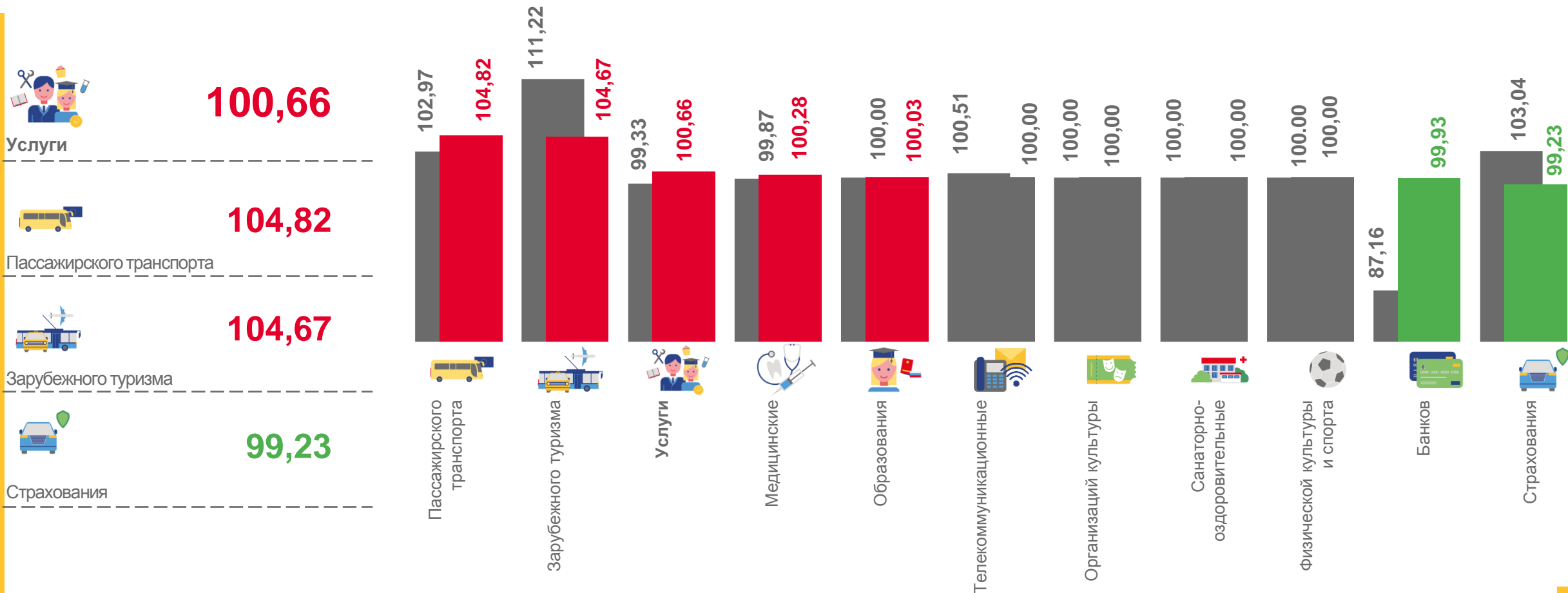
Газовое моторное топливо





ИНДЕКСЫ ЦЕН И ТАРИФОВ НА УСЛУГИ

ИЮНЬ 2023 Г. В % К МАЮ 2023 Г.



■ Июнь 2022 г. к маю 2022 г.

■ Июнь 2023 г. к маю 2023 г.





ИЗМЕНЕНИЕ ЦЕН (ТАРИФОВ) НА УСЛУГИ

ИЮНЬ 2023 Г. В % К МАЮ 2023 Г.



Услуги в сфере зарубежного туризма



Поездки в страны Закавказья
средняя цена – 72 141,53 руб. за поездку

+15,6 ▲



Поездки в отдельные страны
Юго-Восточной Азии
средняя цена – 136 591,73 руб. за поездку

+14,8 ▲



Поездки в отдельные страны
Средней Азии
средняя цена – 68 547,05 руб. за поездку

+10,4 ▲



Поездка на отдых в Египет
средняя цена – 78 478,85 руб. за поездку

+5,3 ▲



Поездка на отдых в ОАЭ
средняя цена – 57 333,90 руб. за поездку

-4,7 ▼



Услуги пассажирского транспорта



Полет в салоне экономического
класса самолета
средняя цена – 10 196,97 руб. в расчете
на 1 000 км пути

+38,4 ▲



Проезд в сидячих вагонах в скоростных
поездах дальнего следования
средняя цена – 433,09 руб. в расчете на 100 км пути

+2,7 ▲



Проезд в такси
средняя цена – 19,64 руб. в расчете на 1 км пути

+0,5 ▲



Проезд в купейном вагоне скорого
фирменного поезда дальнего следования
средняя цена – 912,56 руб. в расчете на 100 км пути

+0,1 ▲





УСЛОВНЫЙ (МИНИМАЛЬНЫЙ) НАБОР ПРОДУКТОВ ПИТАНИЯ

Июнь 2023 г. в % к декабрю 2022 г.



Стоимость в среднем по области
на конец июня 2023 г., рублей

